


Мои первые прописи

КАЗБУКЕ О.В. УЗОРОВОЙ, Е.А. НЕФЁДОВОЙ



О.В. Узорова, Е.А. Нефёдова

*Мои первые
прописи*

К АЗБУКЕ

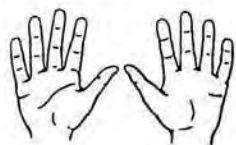
О.В. УЗОРОВОЙ, Е.А. НЕФЁДОВОЙ



АСТ • Астрель
Москва

Урок 1

Прямые наклонные линии.




1. Пальчиковая гимнастика.




Пальцы делают зарядку,
Чтобы меньше уставать.
А потом они в тетрадке
Будут буквы писать.


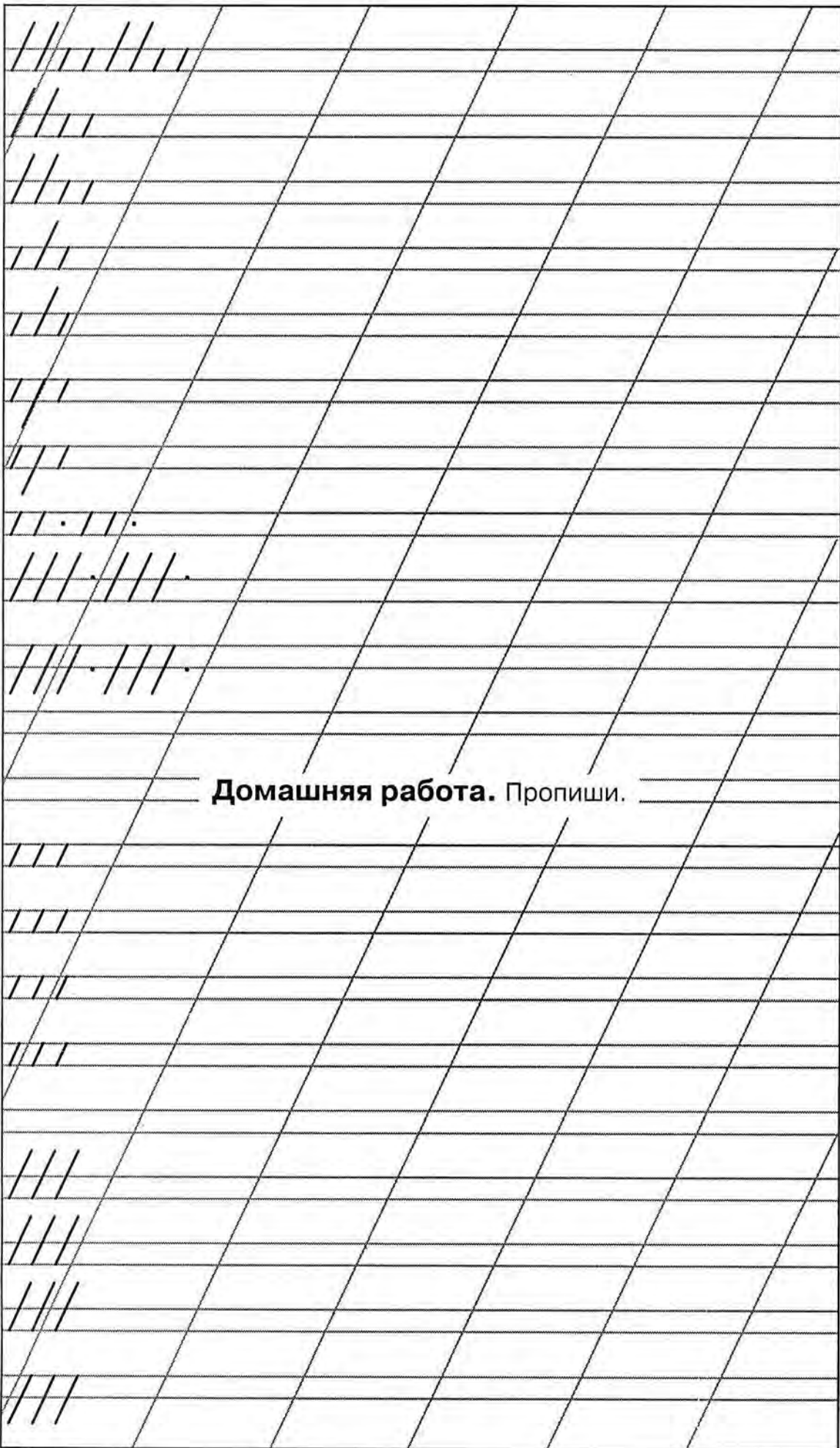


2. Обведи.




3. Пропиши.





Домашняя работа. Пропиши.

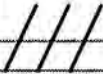


Урок 2


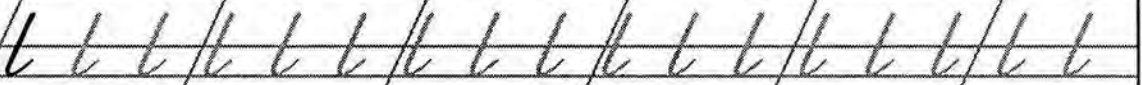
Линия с закруглением внизу или вверху.




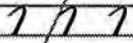

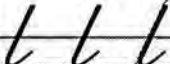


1. Пальчиковая гимнастика. (см. Урок 1) 2. Повтори. Пропиши.



3. Обведи.



4. Пропиши.



777

666

666

777

777

6677

6677

6767

6767

66766

77677

Домашняя работа. Пропиши.

111

111

111

666

666

777

777

666

777

77

77

77

77

77

77

77

Урок 3

Линия с закруглением сверху и внизу.

2 2

1. Пальчиковая гимнастика. (см. Урок 1) 2. Повтори. Пропиши.

///

///

l l l

2 2

2 2 2

l l l

2 2

2 2 2

3. Обведи.

2 2 2 2 2 2 2 2 2 2 2 2 2 2 2 2 2 2 2 2

2 2 2 2 2 2 2 2 2 2 2 2 2 2 2 2 2 2 2 2

2 2

2 2 2 2 2 2 2 2 2 2 2 2 2 2 2 2 2 2 2 2

2 2 2 2 2 2 2 2 2 2 2 2 2 2 2 2 2 2 2 2

4. Пропиши.

2 2

2 2 2

2 2 2

2 2 2

2 2

2 2 2

2 2 2

2 2

2 2 2

2 2 2

г г г г г г

г г г г г г

г г г г г г г г

г г г г г г г г

г г г г г г

г г г г г г

г г г г г г

г г г г г г

г г г г г г

Домашняя работа. Пропиши.

г г г

г г г

г г г

г г г

г г г

г г г

г г г г

г г г г

г г г г

г г г

г г г

г г

г г

г г

г г

г г

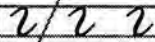

г г

г г



Урок 4

Плавные линии.



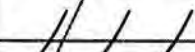
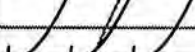





1. Пальчиковая гимнастика. (см. Урок 1). 2. Повтори. Пропиши.



3. Обведи.



4. Пропиши.



Handwriting practice section with a grid of horizontal and diagonal lines. The first column contains the following groups of letters:

- Four cursive 'l' characters.
- Four cursive 'l' characters.
- Four cursive 'l' characters.
- Four cursive 'l' characters.
- Four cursive 'v' characters.
- Four cursive 'v' characters.
- Four cursive 'l' characters.
- Four cursive 'l' characters.
- Four cursive 'r' characters.
- Four cursive 'r' characters.

Vertical column of cursive letters for tracing, including:

- Large cursive 'l'.
- Large cursive 'l'.
- Large cursive 'l'.
- Large cursive 'l'.
- Large cursive 'l'.
- Large cursive 'l'.
- Large cursive 'l'.
- Large cursive 'l'.
- Large cursive 'l'.
- Large cursive 'l'.

Домашняя работа. Пропиши.

Handwriting practice section with a grid of horizontal and diagonal lines. The first column contains the following groups of letters:


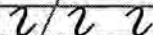
- Three cursive 'l' characters.
- Three cursive 'l' characters.
- Three cursive 'l' characters.
- Three cursive 'l' characters.
- Three cursive 'l' characters.
- Three cursive 'v' characters.
- Three cursive 'v' characters.
- Three cursive 'r' characters.
- Three cursive 'r' characters.
- Three cursive 'l' characters.
- Three cursive 'r' characters.

Урок 5


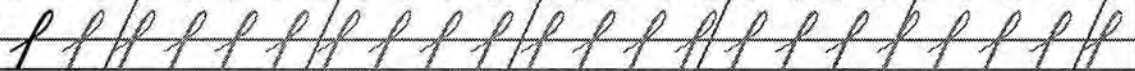
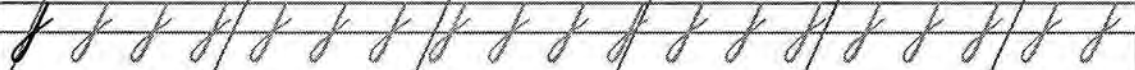
Линии с петлёй.



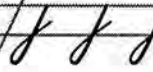

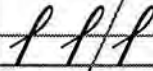
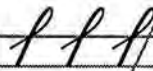
1. Пальчиковая гимнастика. (см. Урок 1) 2. Повтори. Пропиши.



3. Обведи.



4. Пропиши.



ff f

ff f

ff f

ff f

ff f

ff ff

f|f|f

|f|f|f

f|f|f

ff ff

Домашняя работа. Пропиши.

ff f

ff f

ff f

ff f

ff f

fff

fff

fff

fff

fff

ff

ff

ff

ff

ff

ff

ff

ff

ff

Урок 6

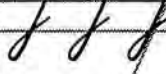
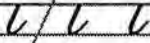
Овалы и полуовалы.





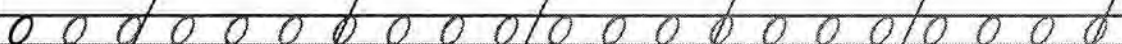




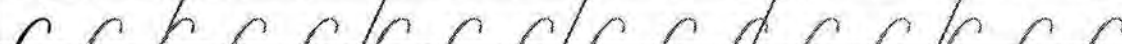


1. Пальчиковая гимнастика.

Идет по парте человек,
Переставляет ножки.
А если ножки смотрят вверх,
Что получилось? Рожки!

2. Повтори. Пропиши.



3. Обведи.



4. Пропиши.

с с с

с с с

С С С

э э э

э э э

Э Э Э

Э Э Э

о о о

о о о

О О О

00

00

00

00

Домашняя работа. Пропиши.

с с с

с с с

С С С

С С С

э э э

э э э

о о о

о о о

О О О

00

00




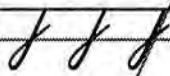

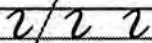
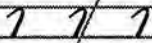
00

Урок 7

Буква Аа



1. Пальчиковая гимнастика. (см. Урок 6) 2. Повтори. Пропиши.



аа

аа

аа

аа

аа

3. Отработай элементы буквы.

а о о о о о о о о о о о о о о о о

а о о о о о о о о о о о о о о о о

А А А А А А А А А А А А А А А А

А А А А А А А А А А А А А А А А

4. Обведи.

а а а а а а а а а а а а а а а а

а а а а а а а а а а а а а а а а

А А А А А А А А А А А А А А А А

А А А А А А А А А А А А А А А А

Раскрась, вырежи и сконструируй.



5. Пропиши.

a a a

a a a

a a a

A A A

A A A

A A A

Aa Aa

Aa Aa

Aa Aa

Домашняя работа. Пропиши.

a a a

a a a

a a a

A A A

A A A

A A A

Aa Aa

Aa Aa


Aa Aa

ly ly




Урок 8

Буква *Оо*



Раскрась
и вырежи.



1. Пальчиковая гимнастика. (см. Урок 6) 2. Повтори. Пропиши.

а а а

А А А

Аа Аа

л л л

л л л

с с с

3. Обведи.

о о о о о о о о о о о о о о о о

о о о о о о о о о о о о о о о о

о о о о о о о о о о о о о о о о

о о о о о о о о о о о о о о о о

О О О О О О О О О О О О О О О О

О О О О О О О О О О О О О О О О

4. Пропиши.

о о о

о о о

о о о

о о о

о о о

Приклей.

o o o
O O O
O O O
O O O
Oo Oo
Oo Oo
Aa Aa
Aa Aa
Oa Oa

Домашняя работа. Пропиши.

o o o
o o o
o o o
o o o
O O O
O O O
Aa Aa
Aa Aa
Oa Oa
Oa Oa
r r r r


oo
oo
oo
oo
oo
oo

Урок 9

Буква *Ии*



1. Пальчиковая гимнастика. (см. Урок 6) 2. Повтори. Пропиши.

о о о

о о о

о о о

Ии

Ии

3. Отработай элементы буквы.

И И И И И И И И И И И И И И И И

И И И И И И И И И И И И И И И И

Ии

И И И И И И И И И И И И И И И И

И И И И И И И И И И И И И И И И

Ии

4. Обведи.

И И И И И И И И И И И И И И И И

Ии

И И И И И И И И И И И И И И И И

И И И И И И И И И И И И И И И И

Ии

И И И И И И И И И И И И И И И И

5. Пропиши.

И И И

И И И

И И И

И И И

И И И

Раскрась, вырежи и сконструируй.



Приклей.

U U U

ua ua

au au

ou ou

Ua Ua

Ua Ua

Au Au

Ou Ou

Uo Uo

Домашняя работа. Пропиши.

u

u

U

U

au

au

ua

ua

Au

Ou

Ua

UU

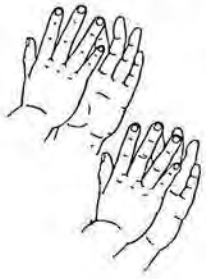
UU

UU

UU

UU

Урок 10



Раскрась,
вырежи и
сконструируй.



Буква *б*

1. Пальчиковая гимнастика.

Мы пришли смотреть балет,
Гаснет в зале верхний свет.
Ах, какой балет хороший!
Мы похлопаем в ладоши.

2. Повтори. Пропиши.

на

он

Ао

3. Отработай элементы буквы.

б б б б б б б б б б б б б б б б

б б б б б б б б б б б б б б б б

б б б б б б б б б б б б б б б б

4. Обведи.

б б б б б б б б б б б б б б б б

б б б б б б б б б б б б б б б б

б б б б б б б б б б б б б б б б

5. Пропиши.

б б б

б б б

б б б

б б б

б б б

Приклей.

ьн

ьн

ьн

ьн

ьн

ьн

ьн

ьн

ьн

ьн

Домашняя работа. Пропиши.

ьн

ьн

ьн

ьн

ьн

ьн

ьн

ьн

ьн

ьн

ьн ьн

ьн ьн

ьн ьн

ьн ьн

ьн ьн

ьн ьн

ьн ьн

ьн ьн

ьн ьн

ьн ьн

Урок 11

Буква *Уу*



1. Пальчиковая гимнастика. (см. Урок 10) 2. Повтори. Пропиши.

Уу

Уу

Уу

3. Отработай элементы буквы.

у у у у у у у у у у у у у

у у у у у у у у у у у у у

у у у у у у у у у у у у у

у у у у у у у у у у у у у

4. Обведи.

у у у у у у у у у у у у у у у

у у у у у у у у у у у у у у у

у у у у у у у у у у у у у у у

у у у у у у у у у у у у у у у

5. Пропиши.

у

у

у

у

у

Раскрась, вырежи и сконструируй.



Приклей.

у

у

у

уу

уу

уа

уа

уа

уа

уа

Домашняя работа. Пропиши.

у

у

у

у

у

у

уу

уу

уа

уа

уа

у

уу

уу

уу

уу

уу

Лл

1. Пальчиковая гимнастика. (см. Урок 10) 2. Повтори. Пропиши.

у

у

и

3. Отработай элементы буквы.

л л л л л л л л л л л л л л л л

л л л л л л л л л л л л л л л л

Л Л Л Л Л Л Л Л Л Л Л Л Л Л Л Л

Л Л Л Л Л Л Л Л Л Л Л Л Л Л Л Л

4. Обведи.

л л л л л л л л л л л л л л л л

л л л л л л л л л л л л л л л л

Л Л Л Л Л Л Л Л Л Л Л Л Л Л Л Л

Л Л Л Л Л Л Л Л Л Л Л Л Л Л Л Л

5. Пропиши.

л

л

л

Л

Лл

Раскрась, вырежи и сконструируй.



на	ну
но	но
ни	ны
на	ну
но	но
ни	ны
она	оно
они	они

6. Спиши. Выдели орфограммы.

Нина	Инна
Анна	Нонна
У Анн Нина.	

Домашняя работа. Пропиши.

н
н
ни
на
ни
она
Нонна
У Нины Нонна.

Handwritten examples of the letter 'H' in various styles, including a large decorative 'H' at the top and several smaller 'H's below it.

Приклей.

сы

со

Са

Су

Си

Сы

Со

Со

сани

сын

оса

осы

нос

усы

осина

сосна

насос

ананас

5. Спиши. Выдели орфограммы.

У осы усы.

У Сони ананас.

Домашняя работа. Пропиши.

С

с

С

носы

насосы

осины

сосны

У Аси сани.

Ирина у осины.

СС

СС

СС

СС

СС



1. Пальчиковая гимнастика. (см. Урок 10) 2. Повтори. Пропиши.

си

сы

Са

Су

ананасы

сыны

3. Отработай элементы буквы.

К К К К К К К К К К К К К К К К

К К К К К К К К К К К К К К К К

К К К К К К К К К К К К К К К К

К К К К К К К К К К К К К К К К

4. Обведи.

К К К К К К К К К К К К К К К К

К К К К К К К К К К К К К К К К

К К К К К К К К К К К К К К К К

К К К К К К К К К К К К К К К К

5. Пропиши.

К

К

К

К

Кк

Раскрась, вырежи и сконструируй.



Кк	
ук	ок
ка	ку
кы	кы
Ка	Ко
кыно	кони
юкунн	санки

6. Спиши. Выдели орфограммы.

У Аси соска.

У Сони нос.

У Ани сосиска.

7. Запиши слова письменными буквами. Поставь ударения.

СОК СЫНОК НОСИКИ СОСКА КАСКА

Домашняя работа. Пропиши.

к

к

К

усики

соки

сосиски

кусок

У Сани сок.

Кк

Кк

Кк

Кк

Кк

Урок 15

Буква *т*



Чтобы нам добыть огонь,
Трём ладонью о ладонь.
Вдруг ладошка заискрится,
И бумажка загорится.

1. Пальчиковая гимнастика.

2. Повтори. Пропиши.

ка

ку

ки

кы

усик

коса

т

3. Отработай элементы буквы.

т т т т т т т т

т т т т т т т т

т т т т т т т т

т т т т т т т т

4. Обведи.

т т т т т т т т т т т т

т т т т т т т т т т т т

т т т т т т т т т т т т

5. Пропиши.

т

т

т

Раскрась,
вырежи и
сконструируй.



та

ты

то

то

ту

ти

так

кто

каток

ткани

6. Спиши. Выдели орфограммы.

Кто у каната?

У каната Антон.

7. Запиши слова письменными буквами. Поставь ударения.

КНУТ ТОНУТ ТКУТ ТАНК КОТИК НИТКИ

8. Диктант. Напиши в тетради.

Домашняя работа. Пропиши.

т

та

ту

то

то

киты

кит

утки

утка

Тут как тут котик.

У котика очки.

т

т

т


т

т

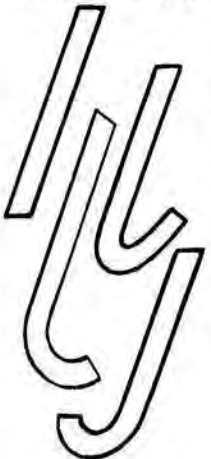
т

т

т



Раскрась, вырежи и сконструируй.



1. Пальчиковая гимнастика. (см. Урок 15) 2. Повтори. Пропиши.

т

ти ты

кости сито

к

с

3. Отработай элементы буквы.

П П П П П П П П П П

П П П П П П П П П П

П П П П П П П П П П

4. Обведи.

П П П П П П П П П П

П П П П П П П П П П

П П П П П П П П П П

5. Пропиши.

П

П

П

Пт

Пт

Приклей.

Тта

Тто

Тту

Тти

такса

такси

станок

стон

6. Спиши. Выдели орфограммы.

У Ттани стакан сока.

У Ттони нитки.

У Ккости такса.

7. Запиши слова письменными буквами. Раздели их на слоги.

ИНСТИТУТ

АИСТЫ

КАКТУС

ТАКСИСТ

8. Диктант. Напиши в тетради.

Домашняя работа. Пропиши.

Тт

Ттм

Тты

Тта

Тто

Тто

У Стасика такси.

Он таксист.

У Ттани кактусы.

Тт

Тт

Тт

Тт

Тт

Тт

Урок 17

Буква л

л

л л

л л

л л

л л

л л

л л

1. Пальчиковая гимнастика. (см. Урок 15) 2. Повтори. Пропиши.

л

л

л

3. Отработай элементы буквы.

л л л л л л л л л л л л л л

л л л л л л л л л л л л л л

л л л л л л л л л л л л л л

л л л л л л л л л л л л л л

4. Обведи.

л л л л л л л л л л л л л л

л л л л л л л л л л л л л л

л л л л л л л л л л л л л л

л л л л л л л л л л л л л л

5. Пропиши.

л

л

л

л

ла

лу

Раскрась,
вырежи и
сконструируй.



л

лы

ол

лук

стул

лак

стол

лест

лестик

6. Спиши. Выдели орфограммы.

У окна столики. Пьют Алла и Алик.

У Алла салат.

У Алика сок.

7. Диктант. Напиши в тетради.

Домашняя работа. Пропиши.

л

ла

лу

ло

ло

ол

улитка

кукла

ласка

миска

У Аллы ослик На.

л л

л л

л л

л л

л л

л л

л л

л л

Урок 18

Буква Л



1. Пальчиковая гимнастика. (см. Урок 15) 2. Повтори. Пропиши.

л
Ку
Уи

3. Отработай элементы буквы.

л л л л л л л л л л
л л л л л л л л л л
л л л л л л л л л л
л л л л л л л л л л

4. Обведи.

л л л л л л л л л л
л л л л л л л л л л
л л л л л л л л л л
л л л л л л л л л л

5. Пропиши.

л
л
л
л
л

Раскрась,
вырежи и
сконструируй.



искаш

скакаш

слон

слоники

осля

ослики

6. Спиши. Выдели орфограммы.

Акулина стоит у куста.

А Лелита около камитки.

7. Запиши слова письменными буквами. Раздели их на слоги.

КЛОУН

ЛОСИ

ЛИЛИИ

АКУЛА

СИЛА

8. Диктант. Напиши в тетради.

Домашняя работа. Пропиши.

Л

Ли

Лу

Ль

Ла

Ль

колосок

лотос

лоскуток

У Лили ослик и слоник.

Л

Л

Л

Л

Л

Л

р

р

р

р

р

р

1. Пальчиковая гимнастика. (см. Урок 15) 2. Повтори. Пропиши.

л

а

л

3. Отработай элементы буквы.

р р р р р р р р р р р р р р р р
р р р р р р р р р р р р р р р р
р р р р р р р р р р р р р р р р
р р р р р р р р р р р р р р р р

4. Обведи.

р р р р р р р р р р р р р р р р
р р р р р р р р р р р р р р р р
р р р р р р р р р р р р р р р р
р р р р р р р р р р р р р р р р

5. Пропиши.

р
р
ра *ру*
ро *ро*
ур *ур*

Раскрась, вырежи и сконструируй.



Ура

Карл

Артур

Тарас

Лара

Лариса

6. Спиши. Выдели орфограммы.

У Урины растут ирисы и астры.

А у Артура - кактусы.

7. Запиши слова письменными буквами. Поставь ударения.

РУКИ

УТРО

КРАН

ТОРТИК

КРЫЛО

8. Диктант. Напиши в тетради.

Домашняя работа. Пропиши.

р

ра

ру

ранка

ручалка

карасы

коромы

У Уринки кисти и краски.

Она раскрасила картинку.

р

р

р

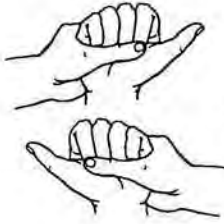
р

р

р

Урок 20

Буква Р



Наши пальчики согнём
И другой рукой возьмём.
Раз, два, три, четыре, пять –
Будем сверху нажимать.

1. Пальчиковая гимнастика.

2. Повтори. Пропиши.

р
Плм
Кк

3. Отработай элементы буквы.

Р р р р р р р р р р
Р р р р р р р р р р
Р р р р р р р р р р
Р р р р р р р р р р

4. Обведи.

Р Р Р Р Р Р Р Р Р Р Р Р
Р Р Р Р Р Р Р Р Р Р Р Р
Р Р Р Р Р Р Р Р Р Р Р Р
Р Р Р Р Р Р Р Р Р Р Р Р

5. Пропиши.

Р
Р
Р

Раскрась,
вырежи и
сконструируй.



Р

Рита

Руслан

старик

карлик

росинка

сарай

6. Спиши. Выдели орфограммы.

Тарас уронил с окна кактус.

Он уколол руку.

У Тараса ранка.

7. Запиши слова письменными буквами. Раздели их на слоги.

КАРТИНА

КРОТ

РЫНОК

САНИТАР

СЫРОК

8. Диктант. Напиши в тетради.

Домашняя работа. Пропиши.

Р

Р

таракан

краска

У Артура тортик и ириски.

У Риты картинки.

Р

Р

Р

Р

Р

Р



1. Пальчиковая гимнастика. (см. Урок 20) 2. Повтори. Пропиши.

Pr
Плм

3. Отработай элементы буквы.

b b b b b b b b b b b b b b b b
b b b b b b b b b b b b b b b b
b b b b b b b b b b b b b b b b

4. Обведи.

b b b b b b b b b b b b b b b b
b b b b b b b b b b b b b b b b
b b b b b b b b b b b b b b b b
b b b b b b b b b b b b b b b b

5. Пропиши.

b
b
b
ba
by
bu

Раскрась,
вырежи и
сконструируй.



ива

вата

волк

ворс

ловит

выпосла

6. Спиши. Выдели орфограммы.

Клава нарисовала волка и сову.

У Славы слышны и кивы.

7. Запиши слова письменными буквами. Подчеркни слова, состоящие из двух слогов.

ВАННА ВОРОНА ВОЛОСЫ НОВОСТИ ТЫКВА ЛАВКА

8. Диктант. Напиши в тетради.

Домашняя работа. Пропиши.

в

ва

во

квас

ворота

Сова ловит

ву

ов

винт

новости

крысу.

вв

вв

вв

вв

вв

вв

1. Пальчиковая гимнастика. (см. Урок 20) 2. Повтори. Пропиши.

В

в

Вв

Вв

Вв

ВВ

3. Отработай элементы буквы.

ВВ

В в в в в в в в в в в в

В в в в в в в в в в в в

В в в в в в в в в в в в

ВВ

В в в в в в в в в в в в

4. Обведи.

ВВ

В В В В В В В В В В В В В В

В В В В В В В В В В В В В В

В В В В В В В В В В В В В В

В В В В В В В В В В В В В В

Раскрась, вырежи и сконструируй.



5. Пропиши.

В

В

Вв

Вв

Вова

Вика

Варвара

Власта

Виталик

6. Спиши. Выдели орфограммы.

Виталик стоит у ворот.

А Варвара — у камчатки.

7. Запиши слова письменными буквами. Поставь ударения.

ВРАТАРИ ВИНТИК РЫВОК ВРУН ВИРУС

8. Диктант. Напиши в тетради.

Домашняя работа. Пропиши.

В

Вв

свои

симвы

У ворот стоит лавка.

Идут Вика, Варвара и Клава.

ВВ

ВВ

ВВ

ВВ

ВВ

ВВ

1. Пальчиковая гимнастика. (см. Урок 20) 2. Повтори. Пропиши.



Вв

Лл

Аа

Кк



3. Обведи.



е е е е е е е е е е е е е е е

е е е е е е е е е е е е е е е



е е е е е е е е е е е е е е е

4. Пропиши.



е



е

е

ен

ес

ек

ек

ел

ек

ев

ее

не

се

ле

те

ве

ке

Раскрась и вырежи.



утиные

утиное

тонкое

тонкие

лосиные

лосиное

5. Спиши. Выдели орфограммы.

У Лены сливки и кекс.

У ели Нелли Лера и Вера.

6. Запиши слова письменными буквами. Подчеркни слова, в которых звуков больше, чем букв.

ОЛЕНИ ЕСТ КОТЛЕТА ЛЕТАЕТ СТЕНКА ТРЕСК

7. Диктант. Напиши в тетради.

Домашняя работа. Пропиши.

е

ел

ле

ес

се

сенокос

тесто

стена

текст

У реки растут ели.

е е

е е

е е

е е

е е

е е

е е

е е

Урок 24

Буква Э

1. Пальчиковая гимнастика. (см. Урок 20) 2. Повтори. Пропиши.



е

е

ы

о

т

3. Отработай элементы буквы.

Э э Э э Э э Э э Э э Э э Э э Э э Э э

Э э Э э Э э Э э Э э Э э Э э Э э Э э

Э э Э э Э э Э э Э э Э э Э э Э э Э э

4. Обведи.

Э Э Э Э Э Э Э Э Э Э Э Э Э Э Э Э

Э Э Э Э Э Э Э Э Э Э Э Э Э Э Э Э

Э Э Э Э Э Э Э Э Э Э Э Э Э Э Э Э

5. Пропиши.

Э

Э

Э

Ээ

Ээ

Раскрась, вырежи и сконструируй.



Елена

Ева

6. Спиши. Выдели орфограммы.

У Вероники красивые волосы.

Валк воет на луну.

У Евы кленовые листики.

7. Запиши слова письменными буквами. Подчеркни слова, в которых звуков столько же, сколько и букв.

ЕНОТ ВЕНКИ ЕЛОВЫЕ ВЕЕР ВЕТЕР ЛЕВ

8. Диктант. Напиши в тетради.

Домашняя работа. Пропиши.

Е

Ее

левые

веники

весенние

Вот река.

На реке ивы склонили ветви.



Урок 25

Буква *n*



1. Пальчиковая гимнастика.

Наши пальчики сцепились
И тянулись, и крутились.
Каждый хочет победить
И награду получить.

2. Повтори. Пропиши.

Ее
Рн
Плн

3. Отработай элементы буквы.

n n n n n n n n n n n n n n
n n n n n n n n n n n n n n
n n n n n n n n n n n n n n

4. Обведи.

n n n n n n n n n n n n n n
n n n n n n n n n n n n n n
n n n n n n n n n n n n n n

5. Пропиши.

n
n
на *ну*
ны *ни*
но *не*

Раскрась,
вырежи и
сконструируй.



суп

тупан

порт

просо

папа

пенки

6. Спиши. Выдели орфограммы.

У парты стоит Степан.

На парте папка и пенал.

7. Запиши слова письменными буквами. Поставь ударения.

ПОНИ

РЕПКА

АПТЕКА

КРУПИНКА

ПЕСОК

8. Диктант. Напиши под диктовку.

Домашняя работа. Пропиши.

п

пи

па

скрипка

папка

пианино

прописи

На траве капли росы.

Около острова плавали папуасы.

пп

пп

пп





пп

пп

пп

пп

пп



1. Пальчиковая гимнастика. (см. Урок 25) 2. Повтори. Пропиши.

n

Пп

Рр

3. Отработай элементы буквы.

П П П П П П П П П П

П П П П П П П П П П

П П П П П П П П П П

П П П П П П П П П П

4. Обведи.

П П П П П П П П П П П П

П П П П П П П П П П П П

П П П П П П П П П П П П

П П П П П П П П П П П П

5. Пропиши.

П

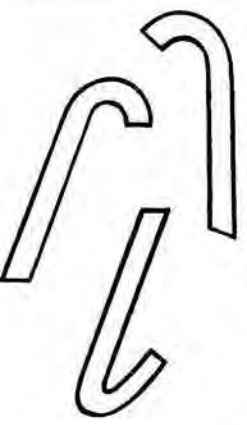
П

П

Пп

Пп

Раскрась,
вырежи и
смонтируй.



Толщина

Павел

Павлик

Полкан

антилопа

6. Спиши. Выдели орфограммы.

Толщина Петровна — повар.

Она варит вкусные супы.

7. Запиши слова письменными буквами. Подчеркни слова, в которых все согласные звуки твёрдые.

ПАПУАС СПУСК ПАСЕКА КАПИТАН КАРТА ОПЕРА

8. Диктант. Напиши в тетради.

Домашняя работа. Пропиши.

П

Пп

кепка

пион

укроп

крупа

Павлик плывал на плоту по реке.

Он пел песни.

П

П

П

П

П

П

М

м

м

м

м

м

м

1. Пальчиковая гимнастика. (см. Урок 25) 2. Повтори. Пропиши.

Пр

Пн

Пл

Лл

Мл

3. Отработай элементы буквы.

м м м м м м м м м м

м м м м м м м м м м

м м м м м м м м м м

4. Обведи.

м м м м м м м м м м

м м м м м м м м м м

м м м м м м м м м м

5. Пропиши.

м

м

м

ма

му

мо

мо

Раскрась, вырежи и сконструируй.



м

мама

мел

масло

манка

мамонт

метла

6. Спиши. Выдели орфограммы.

Тамара мама.

Она сама мыла пол.

7. Запиши слова письменными буквами. Подчеркни слова, которые состоят из трёх слогов.

МАКАРОНЫ МИКСЕР МАМОНТ МИНУТА МАЛИНА

8. Диктант. Напиши в тетради.

Домашняя работа. Пропиши.

м

март

крем

мотор

море

У Ромы новые марки.

У Мурки сметана и молоко.

м

м


м

м

м

м

м



1. Пальчиковая гимнастика. (см. Урок 25) 2. Повтори. Пропиши.

м

ом

М

ом

3. Отработай элементы буквы.

М М М М М М М
М М М М М М М
М М М М М М М

4. Обведи.

М М М М М М М М
М М М М М М М М
М М М М М М М М

5. Пропиши.

М

М

М

Мм

Мм

Ом

Раскрась, вырежи и сконструируй.



Марина

Марк

Максим

Марат

Макар

Миша

6. Спиши. Выдели орфограммы.

Марина и Миша рубят малину.

Птица вымыла руки с мылом.

7. Запиши слова письменными буквами. Поставь ударения.

СОЛОМИНКА

МОЛОКО

ТЕРЕМОК

МИНУС

8. Диктант. Напиши в тетради.

Домашняя работа. Пропиши.

М

Ми

муша

место

математика

У Марата в сарае три клетки.

Там белые и серые крошки.

М

М

М

М

М

М

1. Пальчиковая гимнастика. (см. Урок 25) 2. Повтори. Пропиши.

Л

М

У

3. Отработай элементы буквы.

з з з з з з з з з з

з з з з з з з з з з

з з з з з з з з з з

з з з з з з з з з з

4. Обведи.

з з з з з з з з з з з з з з

з з з з з з з з з з з з з з

з з з з з з з з з з з з з з

з з з з з з з з з з з з з з

5. Пропиши.

з

з

за

зо

зы

зу

зе

зи

Раскрась, вырежи и сконструируй.



зонтик

звон

коза

роза

6. Спиши. Выдели орфограммы.

На забавишке старик рассказывал сказки о лисе, козе и сером волке.

В зоопарке за забором зебра.

7. Запиши слова письменными буквами. Раздели их на слоги.

ЗИМУЕТ

ЗАСЫПАЕТ

ЗООПАРК

ЗОЛОТЫЕ

8. Диктант. Напиши в тетради.

Домашняя работа. Пропиши.

з

за

зу

заказы

заноза

В норе зимовали змеи.

Лица помню розы.

zz

zz

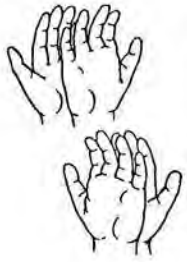
zz

zz

zz

zz

Урок 30



Буква 3

1. Пальчиковая гимнастика.

А теперь одну ладошку
Развернем наоборот
И похлопаем немножко –
Пусть другая отдохнёт.

2. Повтори. Пропиши.

z
Ee
Bb

3. Отработай элементы буквы.

z z z z z z z z z z z z z z z
z z z z z z z z z z z z z z z
z z z z z z z z z z z z z z z

4. Обведи.

z z z z z z z z z z z z z z z
z z z z z z z z z z z z z z z
z z z z z z z z z z z z z z z

5. Пропиши.

z
z
z
z
Bz

Раскрась,
вырежи и
сконструируй.



Зина

Лиза

сазан

зеркало

перезвон

морозы

6. Спиши. Выдели орфограммы.

У нас коза Милка и козлик Тюлька.

У Зои в вазе розовые розы.

7. Запиши слова письменными буквами. Подчеркни слова, в которых все согласные звуки твёрдые.

ЗАКОУЛКИ ЗАПИСКА СКАЗКА ЗВОНОК ВАЗЕЛИН

8. Диктант. Напиши в тетради.

Домашняя работа. Пропиши.

З

Зу

замок

зонтик

кизил

запасы

Зина разукрасила ивеем осины.

ЗЗ

ЗЗ

ЗЗ

ЗЗ

ЗЗ

ЗЗ

Урок 31

Буква *ф*



1. Пальчиковая гимнастика. (см. Урок 30) 2. Повтори. Пропиши.

Зз

Ее

Вв

3. Отработай элементы буквы.

ф ф ф ф ф ф ф ф ф ф ф

ф ф ф ф ф ф ф ф ф ф ф

ф ф ф ф ф ф ф ф ф ф ф

ф ф ф ф ф ф ф ф ф ф ф

4. Обведи.

ф ф ф ф ф ф ф ф ф ф ф

ф ф ф ф ф ф ф ф ф ф ф

ф ф ф ф ф ф ф ф ф ф ф

ф ф ф ф ф ф ф ф ф ф ф

5. Пропиши.

ф

ф

ф

фа

фв

фг

фд

Раскрась,
вырежи и
сконструируй.



бок

бна

бокс

бланк

6. Спиши. Выдели орфограммы.

У плотины бобры.

Зина ест лимон с абрикосами.

7. Запиши слова письменными буквами. Поставь ударения.

ВЕРБА СЕРЕБРО БИВНИ БРОВИ БРАТИК

8. Диктант. Напиши в тетради.

Домашняя работа. Пропиши.

б

ба

бу

крабы

бусника

На столе стоит самовар.






Какие вкусные блины с маслом!

бо

бе

ботинки

бревно





1. Пальчиковая гимнастика. (см. Урок 30) 2. Повтори. Пропиши.

Ї

Аа

Вв

Оо

3. Отработай элементы буквы.

Ъ Ъ Ъ Ъ Ъ Ъ Ъ Ъ Ъ Ъ Ъ Ъ Ъ
Ъ Ъ Ъ Ъ Ъ Ъ Ъ Ъ Ъ Ъ Ъ Ъ Ъ
Ъ Ъ Ъ Ъ Ъ Ъ Ъ Ъ Ъ Ъ Ъ Ъ Ъ
Ъ Ъ Ъ Ъ Ъ Ъ Ъ Ъ Ъ Ъ Ъ Ъ Ъ

4. Обведи.

Ъ Ъ Ъ Ъ Ъ Ъ Ъ Ъ Ъ Ъ Ъ Ъ Ъ
Ъ Ъ Ъ Ъ Ъ Ъ Ъ Ъ Ъ Ъ Ъ Ъ Ъ
Ъ Ъ Ъ Ъ Ъ Ъ Ъ Ъ Ъ Ъ Ъ Ъ Ъ
Ъ Ъ Ъ Ъ Ъ Ъ Ъ Ъ Ъ Ъ Ъ Ъ Ъ

5. Пропиши.

Ъ

Ъ

Ъѐ

Ъѐ

Раскрась,
вырежи и
сконструируй.



Борис

Барсик

6. Спиши. Выдели орфограммы.

Белка брала баранки из рук Кати.

Собака Бодка ест булки с маком.

Мама купила вкусные бананы.

7. Запиши слова письменными буквами. Подчерни слова, в которых все согласные звонкие.

БЕНЗИН БАРАН БИСКВИТ БРУСНИКА БУКВА

8. Диктант. Напиши в тетради.

Домашняя работа. Пропиши.

Б

Бб

бусинка

блужды

серебро

барсук

Мила купила берет и блузку.

Б

Б

Б


Б

Б

Б



Раскрась, вырежи и сконструируй.



1. Пальчиковая гимнастика. (см. Урок 30) 2. Повтори. Пропиши.

дд

д

ду

3. Отработай элементы буквы.

д д д д д д д д д д д д д д д д

д д д д д д д д д д д д д д д д

д д д д д д д д д д д д д д д д

д д д д д д д д д д д д д д д д

4. Обведи.

д д д д д д д д д д д д д д д д

д д д д д д д д д д д д д д д д

д д д д д д д д д д д д д д д д

д д д д д д д д д д д д д д д д

5. Пропиши.

д

д

да

ды

де

ду

ди

до

дуб

дед

дом

след

едкое

детские

6. Спиши. Выдели орфограммы.

У дома сад.

В саду растут сливы, смородина
и малина.

7. Запиши слова письменными буквами. Раздели их на слоги.

ДЕРЕВНЯ ДАНТИСТ ДВОРИК ДЕСЕРТ ДИСК

8. Диктант. Напиши в тетради.

Домашняя работа. Пропиши.

д

да

до

диктант

поделки

Водолазы работают на дне озера.

ды

де

дерево

орден

дд

дд

дд

дд

дд

дд



1. Пальчиковая гимнастика. (см. Урок 30) 2. Повтори. Пропиши.

d

a

б

в

3. Отработай элементы буквы.

D D D D D D D D D

D D D D D D D D D

D D D D D D D D D

D D D D D D D D D

4. Обведи.

D D D D D D D D D D

D D D D D D D D D D

D D D D D D D D D D

D D D D D D D D D D

5. Пропиши.


D

D

Dd

Dd

Раскрась, вырежи и сконструируй.



Диана

Динара

Диша

Данила

6. Спиши. Выдели орфограммы.

Данилка был в деревне Доброво.

Около дома Дениса река Днепр.

7. Запиши слова письменными буквами. Подчерни слова, в которых все согласные звонкие.

ДОБРОТА РОДНИК ДОМ УДАР ПЕДАЛИ ДЫМ МАДАМ

8. Диктант. Напиши в тетради.

Домашняя работа. Пропиши.

Д

Д

Дд

Дд

удав

пудра

Данилка с дедом удил рыбу.



Урок 35

Буква Я



Руки вытянем вперед,
А потом свои ладошки
Развернём наоборот
И похлопаем немножко.

1. Пальчиковая гимнастика.

2. Повтори. Пропиши.

Дд

Уу

Аа

3. Отработай элементы буквы.

я я я я я я я я я я я я я я я

я я я я я я я я я я я я я я я

я я я я я я я я я я я я я я я

я я я я я я я я я я я я я я я

4. Обведи.

я я я я я я я я я я я я я я я

я я я я я я я я я я я я я я я

я я я я я я я я я я я я я я я

я я я я я я я я я я я я я я я

5. Пропиши.

я

я

Ня

ся

Раскрась,
вырежи и
сконструируй.



ля

мя

няня

Аня

утята

ряска

6. Спиши. Выдели орфограммы.

Над лесом сверкнула яркая молния.

Змея греет спинку на песке.

7. Запиши слова письменными буквами. Подчеркни слова, в которых звуков больше, чем букв.

РОЯЛИ ВЯНУТ МАЛЯР МАРЛЯ ОДЕЯЛО ЯДРО

8. Диктант. Напиши в тетради.

Домашняя работа. Пропиши.

я

дя

як

вя

яз

язык

земляне

змея

явился

Моя Родина — Россия.

яя

яя

яя

яя

яя

яя

яя

яя

яя

1. Пальчиковая гимнастика. (см. Урок 35) 2. Повтори. Пропиши.



я

Ея

Уя

Ая



3. Отработай элементы буквы.



я я|| я| я| я| я| я| я| я| я| я|

я я| я| я| я| я| я| я| я| я| я|

я я| я|| я| я| я| я| я|| я| я|

я я| я| я| я| я|| я| я| я| я| я|



4. Обведи.



я я| я| я| я| я| я| я| я| я| я| я|

я я| я| я| я| я| я| я| я| я| я| я|

я я| я| я| я| я| я| я| я| я| я| я|

я я| я| я| я| я| я| я| я| я| я| я|

Раскрась, вырежи и сконструируй.



5. Пропиши.

я

я

яя

яя

Яна

Яна

Соня

Боря

6. Спиши. Выдели орфограммы.

Леля и Таня набрали земляники.

Какая земляника на полянке.

7. Запиши слова письменными буквами. Подчеркни слова, в которых звуков столько же, сколько и букв.

ЯЛИК ЗНАМЯ СЕРАЯ ПЯТАК ТЕЛЯТА ЗАТЕЯ

8. Диктант. Напиши в тетради.

Домашняя работа. Пропиши.

Я

Я

Яя

Бактерия

мостовая

Соня и Уля строят домики из песка.

Я

Я

Я

Я

Я

Я



1. Пальчиковая гимнастика. (см. Урок 35) 2. Повтори. Пропиши.

z

z

z

z

3. Обведи.

z z z z z z z z z z z z z z z z

z z z z z z z z z z z z z z z z

z z z z z z z z z z z z z z z z

z z z z z z z z z z z z z z z z

4. Пропиши.

z

z

z

z

z

z

z

z

z

z

z

z

z

z

z

Раскрась и вырежи.



град

тигр

5. Спиши. Выдели орфограммы.

Дети играют на лугу.

Около дома растут гладиолусы,
воздники и георгины.

6. Запиши слова письменными буквами. Подчеркни слова,
в которых все согласные звуки мягкие.

ГРАМОТА ГИТАРА ГИРИ ЗИГЗАГИ МАГИЯ ГРАД

7. Диктант. Напиши в тетради.

Домашняя работа. Пропиши.

г

га

ш

гусар

градли

Зима нашла в лесу глубокие сугробы

гу

гя

горло

гусли

2 2

2 2

2 2

2 2

2 2

2 2

2 2

Урок 38

Буква



1. Пальчиковая гимнастика. (см. Урок 35) 2. Повтори. Пропиши.



v



Pr

Плн


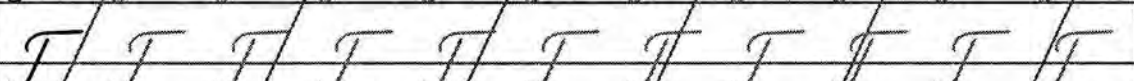
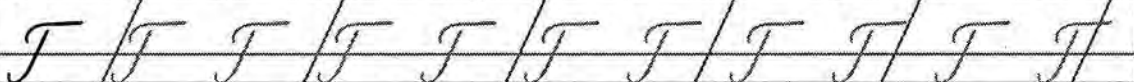

Плм



3. Отработай элементы буквы.



4. Обведи.



Раскрась, вырежи и сконструируй.

5. Пропиши.

J

J

Пл

Пл



Тена

Туля

Тая

Талина

6. Спиши. Выдели орфограммы.

В лесу много грибов и голубики.

Тена, Тера и Таврил бегут на зарядку.

7. Запиши слова письменными буквами. Раздели их на слоги.

ГОЛУБЯТНЯ ГОРИЛЛА КОРЯГА ГРУЗ ГНЕЗДО ИГРА

8. Диктант. Напиши в тетради.

Домашняя работа. Пропиши.

Т

Т

грядущий

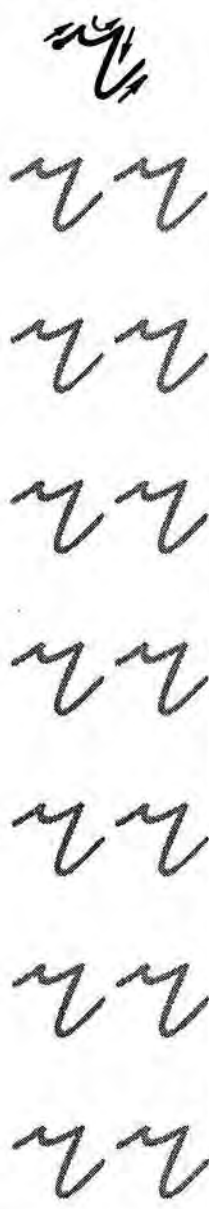
группы

обращи

грядущая

На ветке дерева сидели красногрудые снегирь.





1. Пальчиковая гимнастика. (см. Урок 35) 2. Повтори. Пропиши.

ч

ч

ч

3. Отработай элементы буквы.

ч ч ч ч ч ч ч ч ч ч ч ч ч ч ч ч

ч ч ч ч ч ч ч ч ч ч ч ч ч ч ч ч

ч ч ч ч ч ч ч ч ч ч ч ч ч ч ч ч

ч ч ч ч ч ч ч ч ч ч ч ч ч ч ч ч

4. Обведи.

ч ч ч ч ч ч ч ч ч ч ч ч ч ч ч ч

ч ч ч ч ч ч ч ч ч ч ч ч ч ч ч ч

ч ч ч ч ч ч ч ч ч ч ч ч ч ч ч ч

ч ч ч ч ч ч ч ч ч ч ч ч ч ч ч ч

5. Пропиши.

ч

ч

ча

чу

чи

че

Раскрась, вырежи и сконструируй.



сажок

число

6. Спиши. Выдели орфограммы.

чабан

чага

печатки

часовня

чурун

чулок

чучело

чудак

почка

дочка

очки

ручка

7. Запиши слова письменными буквами. Выдели орфограммы.

ПАЧКА

ВСТРЕЧА

ОВЧАРКА

ТУЧКА

ЧУДЕСА

8. Диктант. Напиши в тетради.

Домашняя работа. Пропиши.

ч

ча

чу

чудеса

чулки

печатки

мисочки

У Лидочки молоко с черничным
повидлом.

чч

чч

чч

чч

чч

чч

чч

чч

Урок 40

Буква *ч*

ч

Вот идет по полю гусь.
Он не страшный, ты не трусь.
Он тебя совсем не тронет,
Только клюв к земле наклонит.



1. Пальчиковая гимнастика.

2. Повтори. Пропиши.



ч

чу

ча

чо

чи

3. Отработай элементы буквы.

ч ч ч ч ч ч ч ч ч ч ч ч
ч ч ч ч ч ч ч ч ч ч ч ч
ч ч ч ч ч ч ч ч ч ч ч ч
ч ч ч ч ч ч ч ч ч ч ч ч

4. Обведи.

ч ч ч ч ч ч ч ч ч ч ч ч
ч ч ч ч ч ч ч ч ч ч ч ч
ч ч ч ч ч ч ч ч ч ч ч ч
ч ч ч ч ч ч ч ч ч ч ч ч

5. Пропиши.

ч

ч

чу

Раскрась,
вырежи и
сконструируй.



Чертаново

Челябинск

Чита

6. Спиши. Выдели орфограммы.

На уроке чтения ученики читали
басни Крылова.

У Анежки чистые ручки.

7. Запиши слова письменными буквами. Подчеркни слова,
в которых все согласные глухие.

ЧИСТКА

ЧЕРТА

УЧЕНИЕ

ЧИПСЫ

ВЕТЧИНА

8. Диктант. Напиши в тетради.

Домашняя работа. Пропиши.

чч

рачок

черпак

Часы показывают точное время.

ч

ч

ч

ч

ч

ч

б

1. Пальчиковая гимнастика. (см. Урок 40) 2. Повтори. Пропиши.

бу

чи

са

ли

ли

б б

б б

б б

б б

б б

б б

б б

б б

3. Обведи.

б б б б б б б б б б б б б б б б

б б б б б б б б б б б б б б б б

б б б б б б б б б б б б б б б б

4. Пропиши.

б

б

нь

сь

ть

ль

рь

вь

день

пень

конь

гузь

братъ

мель

минь

мазь

Раскрась и вырежи.

б

голубь

осень

апрель

октябрь

5. Спиши. Выдели орфограммы.

В печке пылают огонь.

Макар и Веня идут в лес
собирать дрова.

6. Запиши слова письменными буквами. Подчеркни слова,
в которых звуков столько же, сколько и букв.

ОСЕНЬ НОЯБРЬ ОЛЕНЬ ЯСЕНЬ ЯНВАРЬ СТЕПЬ

7. Диктант. Напиши в тетради.

Домашняя работа. Пропиши.

учить

уголь

карась

лебедь

сентябрь

учитель

Паслись на лугу гусь и гусата.

б б

б б

б б

б б

б б

б б

б б

б б

б б

б б

б

1. Пальчиковая гимнастика. (см. Урок 40) 2. Повтори. Пропиши.

б

б б

ы

б б

е

б б

я

б б

з

3. Обведи.

б б

б б б б б б б б б б б б б б б б

б б

б б б б б б б б б б б б б б б б

б б

б б б б б б б б б б б б б б б б

4. Пропиши.

б б

б

б

ба

бе

би

пеньки

коньки

угольки

опеньки

бульдозер

топальки

резьба

апельсин

зверьки

стрельба

Раскрась и вырежи.

б

5. Спиши. Выдели орфограммы.

На даче распустилась сирень.

Папа купил Ольге и Кузьме тетрадь и альбом для рисования.

6. Запиши слова письменными буквами. Подчеркни слова, в которых все согласные мягкие.

УЧИТЕЛЬ ДЕНЬГИ ЕЛЬНИК МЕЛЬНИК РЕДЬКА

7. Диктант. Напиши в тетради.

Домашняя работа. Пропиши.

ь

зорька

мыльные

защипка

горькая

В ельнике спряталась рысь.

Мальчик ест сочные апельсины.

ь ь

ь ь

ь ь

ь ь

ь ь

ь ь

ь ь

ь ь

ь ь

ь ь

Урок 43

Буква *ш*



1. Пальчиковая гимнастика. (см. Урок 40) 2. Повтори. Пропиши.

шш

ш

ш

шш

шшш

3. Отработай элементы буквы.

ш шш шш шш шш шш шш шш

ш шш шш шш шш шш шш шш

ш шш шш шш шш шш шш шш

ш шш шш шш шш шш шш шш

4. Обведи.

ш шш шш шш шш шш шш шш шш шш

ш шш шш шш шш шш шш шш шш шш

ш шш шш шш шш шш шш шш шш шш

ш шш шш шш шш шш шш шш шш шш

5. Пропиши.

ш

ш

шш

ше

Раскрась, вырежи и сконструируй.



ша

шу

шаг

шакал

шалаш

коршун

6. Спиши. Выдели орфограммы.

шлю

горошинка

широкая

ландыш

шест

шашечка

шеренга

шелест

7. Запиши слова письменными буквами. Выдели орфограммы.

ОШИБКА

ШЕРСТИНКА

ВЫШИВКА

КРЫШИ

8. Диктант. Напиши в тетради.

Домашняя работа. Пропиши.

ш

ши

ше

клавиши

кувши

душистая

У Гриши новая машинка.

Уругие шины у машины.

ш

ш

ш

ш

ш

ш

ш

ш



1. Пальчиковая гимнастика. (см. Урок 40) 2. Повтори. Пропиши.

ш

шш

ше

ча

чу

3. Отработай элементы буквы.

ш ш ш ш ш ш ш ш ш ш

ш ш ш ш ш ш ш ш ш ш

ш ш ш ш ш ш ш ш ш ш

ш ш ш ш ш ш ш ш ш ш

4. Обведи.

ш ш ш ш ш ш ш ш ш ш

ш ш ш ш ш ш ш ш ш ш

ш ш ш ш ш ш ш ш ш ш

ш ш ш ш ш ш ш ш ш ш

5. Пропиши.

ш

ш

шшш

шшш

шшш

Раскрась, вырежи и сконструируй.



Шура
Мама

Таша
Миша

6. Спиши. Выдели орфограммы.

Кошка Мишка катала по полу катушку ниток.

В мешке шуршит мышка.

7. Запиши слова письменными буквами. Подчеркни слова, в которых все согласные твердые.

ТРАВУШКА ШЛЯПА ШКОЛЬНИК ЛАПША БРОШКА ШИП

8. Диктант. Напиши в тетради.

Домашняя работа. Пропиши.

Ш

Шш

Бабушка купила Таше карандаши.

Ш

Ш

Ш

Ш

Ш

Ш

Урок 45

Буква Ж



Ж

Ж

Ж

Ж

Ж

Ж

Раскрась,
вырежи и
сконструируй.



1. Пальчиковая гимнастика.

В парке есть глубокий пруд,
Караси в пруду живут.
Чтобы стаю нам догнать,
Нужно хвостиком махать.

2. Повтори. Пропиши.

Ж

Ж

Ж

3. Отработай элементы буквы.

Ж Ж Ж Ж Ж Ж Ж Ж Ж Ж Ж Ж Ж Ж Ж Ж

Ж Ж Ж Ж Ж Ж Ж Ж Ж Ж Ж Ж Ж Ж Ж Ж

Ж Ж Ж Ж Ж Ж Ж Ж Ж Ж Ж Ж Ж Ж Ж Ж

Ж Ж Ж Ж Ж Ж Ж Ж Ж Ж Ж Ж Ж Ж Ж Ж

4. Обведи.

Ж Ж Ж Ж Ж Ж Ж Ж Ж Ж Ж Ж Ж Ж Ж Ж

Ж Ж Ж Ж Ж Ж Ж Ж Ж Ж Ж Ж Ж Ж Ж Ж

Ж Ж Ж Ж Ж Ж Ж Ж Ж Ж Ж Ж Ж Ж Ж Ж

Ж Ж Ж Ж Ж Ж Ж Ж Ж Ж Ж Ж Ж Ж Ж Ж

5. Пропиши.

Ж

Ж

Ж

жи

же

жа

жу

6. Спиши. Выдели орфограммы.

желуг

жесть

лужи

живот

гаражи

жизнь

дрожжи

лежит

7. Запиши слова письменными буквами. Выдели орфограммы.

ЧЕРТЕЖ ЖЕНСКИЕ УВАЖЕНИЕ НОЖИ МОРЖИ

8. Диктант. Напиши в тетради.

Домашняя работа. Пропиши.

ж

жи

же

ежата

снежинка

наживка

пассажир

У Яши много книжек.

В живом уголке жили чижки.

ж

ж

ж

ж

ж

ж

ж

ж

Ж

1. Пальчиковая гимнастика. (см. Урок 45) 2. Повтори. Пропиши.

жи

же

ши

ше

Ж

3. Отработай элементы буквы.

Ж

Ж Ж Ж Ж Ж Ж

Ж Ж Ж Ж Ж Ж

Ж Ж Ж Ж Ж Ж

Ж

Ж Ж Ж Ж Ж Ж

Ж

4. Обведи.

Ж Ж Ж Ж Ж Ж Ж

Ж Ж Ж Ж Ж Ж Ж

Ж Ж Ж Ж Ж Ж Ж

Ж Ж Ж Ж Ж Ж Ж

Раскрась, вырежи и сконструируй.



5. Пропиши.

Ж

Ж

Жж

Жж

Жанна
Жучка

Женя
Жора

6. Спиши. Выдели орфограммы.

Женя положила жука на ладонь.

Жадная жаба ела джем из жбана

7. Запиши письменными буквами. Раздели на слоги.

АБАЖУР ЖМУРКИ КРУЖЕВО ЕЖЕВИКА УЖ

8. Диктант. Напиши в тетради.

Домашняя работа. Пропиши.

Ж

Жж

пряжа

желток

безжать

уважать

Высоко летели журавли и курлыками.

Утром мороз заморозил мужи.

Ж

Ж

Ж

Ж

Ж

Ж



ё ё

ё ё

ё ё

ё ё

ё ё

ё ё

ё ё

1. Пальчиковая гимнастика. (см. Урок 45) 2. Повтори. Пропиши.

Жж

Шш

жж

шш

ча

чу

3. Отработай элементы буквы. 4. Обведи.

ё ё

ё ё

ё ё

5. Пропиши.

ё

ё

ё

ёв

ёл

нё

нё

нё

тё

ёж

ёрш

клён

клёст

тётя

сёла

русёнок

утёнок

Раскрась и вырежи.



6. Спиши. Выдели орфограммы.

У Лёни живёт пуделёк Клёпка.

Лёня даёт пёсику еду.

Лёня ждёт котёнка Стёпку.

Они побегут за пёстрыми бабочками.

7. Запиши слова письменными буквами. Подчеркни слова, в которых звуков больше, чем букв.

ЛЬВЁНОК ЁЖИК ВОДОЁМ ЧЁЛКА МОЁ

8. Диктант. Напиши в тетради.

Домашняя работа. Пропиши.

ё

ёл

сладёна

чечётка

Лёва дернул за косичку Лёнку.

ём

слонёнок

пёрышко

ёё

ёё

ёё

ёё

ёё

ёё


ёё

ёё


ёё




1. Пальчиковая гимнастика. (см. Урок 45) 2. Повтори. Пропиши.




3. Отработай элементы буквы.



4. Обведи.



5. Пропиши.



Раскрась,
вырежи и
сконструируй.



6. Спиши. Выдели орфограммы.

Около берёзы шуршит ёжик.

Ёж несёт на иголочке опёнок.

7. Запиши слова письменными буквами. Раздели на слоги.

ЁЛОЧКА ВЕРЁВКА МОЁ ЁЖ КОТЁНОК ВАСИЛЁК

8. Диктант. Напиши в тетради.

Домашняя работа. Пропиши.

Ё

Ё

Ёё

Ёё

далёкое

зелёное

окунёк

жонглёр

Разукрасила зима блестящими
кленны и берёзы.

Ё ё

Ё ё

Ё ё

Ё ё

Ё ё

Ё ё



йй

йй

йй

йй

йй

йй

1. Пальчиковая гимнастика. (см. Урок 45) 2. Повтори. Пропиши.

Аа

Яя

Оо

Ёё

3. Отработай элементы буквы.

й й й й й й й й й й

й й й й й й й й й й

й й й й й й й й й й

4. Обведи.

й й й й й й й й й й

й й й й й й й й й й

й й й й й й й й й й

й й й й й й й й й й

5. Пропиши.

й

й

май

лай

вой

ной

лей

ней

Раскрась, вырежи и сконструируй.



6. Спиши. Выдели орфограммы.

Андрей и Николай перешли через
ручей.

Воздушный змей взлетел на
старый высокий сарай.

7. Запиши слова письменными буквами. Раздели их на слоги.

СОЛОВЕЙ ЗАЙКА ЛУЧШИЙ ТРАМВАЙ ЧАЙ

8. Диктант. Напиши в тетради.

Домашняя работа. Пропиши.

й

й

йод

считай

змейка

Вставай рано и делай зарядку.

йогурт

война

айва

йй

йй

йй

йй

йй

йй

йй

йй

Урок 50

Буква *Ў*



«Я сильнее наверняка!» – Молвит правая рука.
«Почему же? Вот и нет!» – Спорит левая в ответ.

1. Пальчиковая гимнастика.

2. Повтори. Пропиши.

ў
ўў
ўўў

3. Отработай элементы буквы.

ў ў ў ў ў ў ў ў ў ў ў
ў ў ў ў ў ў ў ў ў ў ў
ў ў ў ў ў ў ў ў ў ў ў

4. Обведи.

ў ў ў ў ў ў ў ў ў ў ў
ў ў ў ў ў ў ў ў ў ў ў
ў ў ў ў ў ў ў ў ў ў ў

5. Пропиши.

ў
ў
ў
ўў
ўў



Раскрась, вырежи и сконструируй.



6. Спиши. Выдели орфограммы.

Йодом Андрей смазал пальчик.

Йогурт с кусочками абрикоса
обожает Алексей.

7. Запиши слова письменными буквами. Подчеркни слова,
в которых все согласные мягкие.

ЛИНЕЙКИ ЧАЙКИ ЗМЕЙКИ МУЗЕЙ ХИТРЫЙ ЛЕЙКИ

РЕЙКИ ПЕЙ

8. Диктант. Напиши в тетради.

Домашняя работа. Пропиши.

Й

Ии

чайка

чайник

Пей горячий чай и ешь вишнёвый
йогурт.

Й

Й

Й

Й

Й

Й

Урок 51

Буква *х*



1. Пальчиковая гимнастика. (см. Урок 50) 2. Повтори. Пропиши.

Жук

Шуш

Цы

3. Отработай элементы буквы.

х х х х х х х х х х х х х х х

х х х х х х х х х х х х х х х

х х х х х х х х х х х х х х х

х х х х х х х х х х х х х х х

4. Обведи.

х х х х х х х х х х х х х х х

х х х х х х х х х х х х х х х

х х х х х х х х х х х х х х х

х х х х х х х х х х х х х х х

5. Пропиши.

х

х

ха

хо

ух

ох

хш

хе

Раскрась, вырежи и сконструируй.



хлеб

хвост

шалог

хорёк

6. Спиши. Выдели орфограммы.

Дети хорошо спели песни о хлебе.

На столе сахар, халва и сухари.

7. Запиши слова письменными буквами. Подчеркни слова, состоящие из двух слогов.

ХВОЯ ХОЛСТ ХОХОТУШКА ВДОХ ОТДЫХ ОХОТА

8. Диктант. Напиши в тетради.

Домашняя работа. Пропиши.

х

ха

ох

хрусталь

запах

воздух

хоккей

Пахом хрустит сухариками.

Нина хлопотала по хозяйству.

хх

хх

хх

хх

хх

хх

хх

хх

хх



1. Пальчиковая гимнастика. (см. Урок 50) 2. Повтори. Пропиши.

х

Мхх

Зх

3. Отработай элементы буквы.

х хх хх хх хх хх хх хх хх

х хх хх хх хх хх хх хх хх

х хх хх хх хх хх хх хх хх

х хх хх хх хх хх хх хх хх

4. Обведи.

х х х х х х х х х х

х х х х х х х х х х

х х х х х х х х х х

х х х х х х х х х х

5. Пропиши.

х

х

хх

хх

хх

Раскрась, вырежи и сконструируй.



ухсо

хомяк

6. Спиши. Выдели орфограммы.

Захар и Тихон увидели мухомор.

Хозяйка сварила уху для Пахомя.

7. Запиши слова письменными буквами. Раздели их на слоги и поставь ударения.

ВЕРХУШКА ХОРЁК ХОХЛОМА ХЛОПОК ТКАЧИХА ХОБОТ

8. Диктант. Напиши в тетради.

Домашняя работа. Пропиши.

х

Хх

Кабановск

хоккеист

хлеб

*Черепаха подарила хомячку жёлтые
хризантемы.*

х

х

х

х

х

х

1. Пальчиковая гимнастика. (см. Урок 50) 2. Повтори. Пропиши.

Хх

Мм

Нн

3. Отработай элементы буквы.

Ю Ю Ю Ю Ю Ю Ю Ю Ю Ю Ю Ю Ю Ю Ю

Ю Ю Ю Ю Ю Ю Ю Ю Ю Ю Ю Ю Ю Ю Ю

Ю Ю Ю Ю Ю Ю Ю Ю Ю Ю Ю Ю Ю Ю Ю

Ю Ю Ю Ю Ю Ю Ю Ю Ю Ю Ю Ю Ю Ю Ю

4. Обведи.

Ю Ю Ю Ю Ю Ю Ю Ю Ю Ю Ю Ю Ю Ю Ю

Ю Ю Ю Ю Ю Ю Ю Ю Ю Ю Ю Ю Ю Ю Ю

Ю Ю Ю Ю Ю Ю Ю Ю Ю Ю Ю Ю Ю Ю Ю

Ю Ю Ю Ю Ю Ю Ю Ю Ю Ю Ю Ю Ю Ю Ю

5. Пропиши.

ю

ю

лю

рю

юл

тю

зю

юл

Раскрась, вырежи и сконструируй.



Ю

Ю

Ю

Ю

Ю

Ю

Ю

Ю

кастрюля

рюлика

6. Спиши. Выдели орфограммы.

Люся и Люба смотрят самот.

Июша подарил Анюте тюльпаны.

7. Запиши слова письменными буквами. Подчеркни слова, в которых букв меньше, чем звуков.

ЮНГА ЛЮБЛЮ СТИРАЮТ УМЕЮ КРЮК ТЮЛЕНИ

Ю

Ю

Ю

8. Диктант. Напиши в тетради.

Домашняя работа. Пропиши.

ю

юн

нос

вю

ью

юноша

юнга

чистюля

шюпка

На ютиках сверкают и
переливаются капли росы.

Ю

Ю

Ю

Ю

Ю

Ю

Ю

Ю

Ю

Ю

Ю

Ю

1. Пальчиковая гимнастика. (см. Урок 50) 2. Повтори. Пропиши.

Ю

Ю

Ю

Ю

3. Отработай элементы буквы.

Ю Ю Ю Ю Ю Ю Ю Ю Ю Ю

Ю Ю Ю Ю Ю Ю Ю Ю Ю Ю

Ю Ю Ю Ю Ю Ю Ю Ю Ю Ю

Ю Ю Ю Ю Ю Ю Ю Ю Ю Ю

4. Обведи.

Ю Ю Ю Ю Ю Ю Ю Ю Ю Ю

Ю Ю Ю Ю Ю Ю Ю Ю Ю Ю

Ю Ю Ю Ю Ю Ю Ю Ю Ю Ю

Ю Ю Ю Ю Ю Ю Ю Ю Ю Ю

5. Пропиши.

Ю

Ю

Юю

Юю

Раскрась, вырежи и сконструируй.



Юна

Юля

Юрий

Юлия

6. Спиши. Выдели орфограммы.

Бабушка Юля баюкает Юлика.

Юнона и Юмис в школе читают,
рисуют, играют и поют.

7. Запиши слова письменными буквами. Подчеркни слова,
в которых звуков столько же, сколько и букв.

ЛЮК ЮБИЛЕЙ ЮБКА ЧЕЛЮСТИ ДЕБЮТ МАНИКЮР ЮГ

8. Диктант. Напиши в тетради.

Домашняя работа. Пропиши.

Ю

Юю

индюк

ключик

У Юли морс из клюквы.

Ю

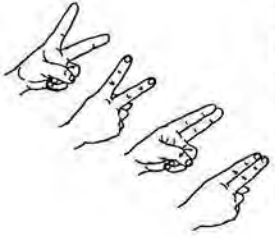
Ю

Ю

Ю

Ю

Ю



1. Пальчиковая гимнастика.

Пара ножниц есть у нас,
Пригодятся нам не раз.
Кто из нас такой отважный,
Что разрежет лист бумажный?

2. Повтори. Пропиши.

Ц
ЦЦЦ

Ц

3. Отработай элементы буквы.

Ц

Ц Ц Ц Ц Ц Ц Ц Ц Ц Ц
Ц Ц Ц Ц Ц Ц Ц Ц Ц Ц
Ц Ц Ц Ц Ц Ц Ц Ц Ц Ц
Ц Ц Ц Ц Ц Ц Ц Ц Ц Ц

Ц

4. Обведи.

Ц

Ц Ц Ц Ц Ц Ц Ц Ц Ц Ц
Ц Ц Ц Ц Ц Ц Ц Ц Ц Ц
Ц Ц Ц Ц Ц Ц Ц Ц Ц Ц
Ц Ц Ц Ц Ц Ц Ц Ц Ц Ц

Ц

Раскрась,
вырежи и
сконструируй.



5. Пропиши.

Ц

Ц

Ца

Цу

Цл

Цт

цирк

цыган

6. Спиши. Выдели орфограммы.

У курицы появились цыплята.

Птенец у тетелицы увидел пусеницу.

7. Запиши слова письменными буквами. Подчеркни слова, в которых все согласные твёрдые.

УМНИЦА ЦЕНТР ЦЕНА РАНЕЦ ЛИСИЦА СКВОРЦЫ

8. Диктант. Напиши в тетради.

Домашняя работа. Пропиши.

Цу

цу

цо

заяц

певцы

сердце

блюде

летелица

На концерте выступали певцы, танцоры и цыганский хор.

Цу

Цу

Цу

Цу

Цу

Цу

Цу

Цу

Цу



Раскрась, вырежи и сконструируй.



1. Пальчиковая гимнастика. (см. Урок 55) 2. Повтори. Пропиши.

У

У

У

У

3. Отработай элементы буквы.

У *У* *У* *У* *У* *У* *У* *У* *У* *У*

У *У* *У* *У* *У* *У* *У* *У* *У* *У*

У *У* *У* *У* *У* *У* *У* *У* *У* *У*

У *У* *У* *У* *У* *У* *У* *У* *У* *У*

4. Обведи.

У *У* *У* *У* *У* *У* *У* *У* *У* *У*

У *У* *У* *У* *У* *У* *У* *У* *У* *У*

У *У* *У* *У* *У* *У* *У* *У* *У* *У*

У *У* *У* *У* *У* *У* *У* *У* *У* *У*

5. Пропиши.

У

У

*У**У*

*У**У*

Щипок

Щипкуль

6. Спиши. Выдели орфограммы.

Птенцы пили водичку из блюдца.

Сичицы сидели на молодом деревце.

7. Запиши слова письменными буквами. Раздели их на слоги.

СТОЛИЦА ЦЫПЛЁНОК МИЛИЦИЯ АВИАЦИЯ ЗАЯЦ

8. Диктант. Напиши в тетради.

Домашняя работа. Пропиши.

Щ

Щщ

Щщ

рецепт

песец

Около хлебницы на столе – сахарница и блюдце с цукатами.

Щ

Щ

Щ

Щ

Щ

Щ

Урок 57

Буква э



1. Пальчиковая гимнастика. (см. Урок 55) 2. Повтори. Пропиши.

Ууу

Ии

Шш

Хх

Жж

3. Отработай элементы буквы.

э э- э- э- э- э- э- э- э- э- э-

э э- э- э- э- э- э- э- э- э- э-

э э- э- э- э- э- э- э- э- э- э-

4. Обведи.

э э э э э э э э э э э э э э э

э э э э э э э э э э э э э э э

э э э э э э э э э э э э э э э

5. Пропиши.

э

э

эж

эм

эл

эс

эр

эв

Раскрась, вырежи и сконструируй.



экран

экиер

эскимо

эму

6. Спиши. Выдели орфограммы.

Около окна стояла этажерка.

Поэт написал поэму о Москве.

7. Запиши слова письменными буквами. Раздели их на слоги.

АЭРОСАНИ

ЭТАЖ

ЭТОТ

АЭРОПОРТ

ЭМАЛЬ

8. Диктант. Напиши в тетради.

Домашняя работа. Пропиши.

э

эт

эм

экскурсия

электричество

На эстраде выступал певец.

На эскалаторе Маша спустилась
в метро.

Э Э
Э Э
Э Э
Э Э
Э Э
Э Э
Э Э
Э Э

1. Пальчиковая гимнастика. (см. Урок 55) 2. Повтори. Пропиши.

э

Жук

Вв

Зз

3. Отработай элементы буквы.

э э э э э э э э э э э

э э э э э э э э э э э

э э э э э э э э э э э

э э э э э э э э э э э

4. Обведи.

э э э э э э э э э э э э э

э э э э э э э э э э э э э

э э э э э э э э э э э э э

э э э э э э э э э э э э э

5. Пропиши.

э

э

Э

Э



Раскрась, вырежи и сконструируй.



Элла

Элиза

Эдик

Эдуард

Элла

Элина

6. Спиши. Выдели орфограммы.

Элла купила эклеры и рулет.

7. Запиши слова письменными буквами. Поставь ударения.

ЭСКИМОС ЭТОТ ЭСКАВАТОР ЭКВАТОР АЭРОПОРТ

8. Диктант. Напиши в тетради.

Домашняя работа. Пропиши.

Э

Э

Ээ

эти

эта

Эдик и Элла прочитали много книг об эскимосах.

Э
Э
Э
Э
Э
Э

1. Пальчиковая гимнастика. (см. Урок 55) 2. Повтори. Пропиши.

Шы

Шы

Шы

Шы

Шы

Шы

3. Отработай элементы буквы.

Шы Шы Шы Шы Шы Шы Шы Шы

Шы

Шы Шы Шы Шы Шы Шы Шы Шы

Шы Шы Шы Шы Шы Шы Шы Шы

Шы

Шы Шы Шы Шы Шы Шы Шы Шы

4. Обведи.

Шы

Шы Шы Шы Шы Шы Шы Шы Шы Шы Шы Шы Шы

Шы Шы Шы Шы Шы Шы Шы Шы Шы Шы Шы Шы

Шы

Шы Шы Шы Шы Шы Шы Шы Шы Шы Шы Шы Шы

Шы Шы Шы Шы Шы Шы Шы Шы Шы Шы Шы Шы

5. Пропиши.

Шы

Шы

Шыа

Шыу

Шыш

Шыс

Раскрась, вырежи и сконструируй.



щепка

щетина

6. Спиши. Выдели орфограммы.

щука

щурёнок

щавель

пицца

площадка

7. Запиши слова письменными буквами. Выдели орфограммы.

ОВОЩНОЙ

ПИЩАТ

МОЩНЫЕ

ЩУПАЛЬЦА

8. Диктант. Напиши в тетради.

Домашняя работа. Пропиши.

щ

ща

ще

щурится

площадь

Волки рыщут — пищу ищут.

У котика зелёные глазки и пушистый хвостик.

Щу

Щу

Щу

Щу

Щу

Щу

Щу

Щу



1. Пальчиковая гимнастика.

Вася, Петя, Миша, Боря
Сели рядом на заборе.
Малыши сидят, мечтают,
Вместе ножками качают.

2. Повтори. Пропиши.

ш

ша

ра

шш

ш

3. Отработай элементы буквы.

ш ш ш ш ш ш
ш ш ш ш ш ш
ш ш ш ш ш ш
ш ш ш ш ш ш

4. Обведи.

ш ш ш ш ш ш ш ш
ш ш ш ш ш ш ш ш
ш ш ш ш ш ш ш ш

5. Пропиши.

ш
ш
шшш
шшш шшш

Раскрась,
вырежи и
сконструируй.



Щербинка

6. Спиши. Выдели орфограммы.

Щенок встал на ящик и достал
лапой щекотку.

7. Запиши слова письменными буквами. Раздели их на слоги.

ЩАВЕЛЬ ЩЕКА ЧУДОВИЩЕ КАМЕНЩИК НЫРЯЛЬЩИК

8. Диктант. Напиши в тетради.

Домашняя работа. Пропиши.

Щ

Щы

щелбень

щелчки

В гнезде тихо пищали щелыта.

На площадке около рощи играли
щенки.

Щ

Щ

Щ

Щ

Щ



1. Пальчиковая гимнастика. (см. Урок 60) 2. Повтори. Пропиши.

Уууу

Уууу

Ууу

Уу

3. Отработай элементы буквы.

ф ф ф ф ф ф ф ф ф ф ф ф

ф ф ф ф ф ф ф ф ф ф ф ф

ф ф ф ф ф ф ф ф ф ф ф ф

ф ф ф ф ф ф ф ф ф ф ф ф

4. Обведи.

ф ф ф ф ф ф ф ф ф ф ф ф ф ф ф

ф ф ф ф ф ф ф ф ф ф ф ф ф ф ф

ф ф ф ф ф ф ф ф ф ф ф ф ф ф ф

ф ф ф ф ф ф ф ф ф ф ф ф ф ф ф

5. Пропиши.

ф

ф

фа

фо

фу

фн

фя

фё

фю

фы

Раскрась, вырежи и сконструируй.



фоя

филе

6. Спиши. Выдели орфограммы.

Афанасий любит физкультуру.

Мальчик занимается фигурным катанием.

7. Запиши слова письменными буквами. Поставь ударения.

ФИАЛКИ

ФИСТАШКИ

ФРАК

8. Диктант. Напиши в тетради.

Домашняя работа. Пропиши.

ф

фу

фи

конфеты

кафе

фестиваль

У тёти Анфисы красивые фиалки.

фа

фя

фильм

телефон

ф

ф

ф

ф

ф

ф

ф



1. Пальчиковая гимнастика. (см. Урок 60) 2. Повтори. Пропиши.

р

рр

рр

рр

3. Отработай элементы буквы.

р рр рр рр рр рр рр рр рр рр

р рр рр рр рр рр рр рр рр рр

р рр рр рр рр рр рр рр рр рр

р рр рр рр рр рр рр рр рр рр

4. Обведи.

р р р р р р р р р р р

р р р р р р р р р р р

р р р р р р р р р р р

р р р р р р р р р р р

5. Пропиши.

р

р

рр

рр

Раскрась, вырежи и сконструируй.



Приклей.

Филипп

Федор

Фанна

Фил

6. Спиши. Выдели орфограммы.

Федя Филов полез в букет за конфетами.

7. Запиши слова письменными буквами. Подчеркни слова, в которых звуков больше, чем букв.

ФАНТАЗЁР ФЕЯ ФЕВРАЛЬ ЕФИМ ФЫРКАЕТ ФОСФОР

8. Диктант. Напиши в тетради.

Домашняя работа. Пропиши.

Ф

Федя

Филат

Фокусник превратил факел в букет фиалок.

Ф

Ф

Ф

Ф

Ф

Ф

Урок 63

Буква Ъ

1. Пальчиковая гимнастика. (см. Урок 60) 2. Повтори. Пропиши.

Ъ

Ъ

Ъ

шш

юю

ча

ща

чу

щу

3. Отработай элементы буквы.

Ъ Ъ Ъ Ъ Ъ Ъ Ъ Ъ Ъ Ъ Ъ Ъ Ъ

Ъ Ъ Ъ Ъ Ъ Ъ Ъ Ъ Ъ Ъ Ъ Ъ Ъ

Ъ Ъ Ъ Ъ Ъ Ъ Ъ Ъ Ъ Ъ Ъ Ъ Ъ

4. Обведи.

Ъ Ъ Ъ Ъ Ъ Ъ Ъ Ъ Ъ Ъ Ъ Ъ Ъ Ъ Ъ

Ъ Ъ Ъ Ъ Ъ Ъ Ъ Ъ Ъ Ъ Ъ Ъ Ъ Ъ Ъ

Ъ Ъ Ъ Ъ Ъ Ъ Ъ Ъ Ъ Ъ Ъ Ъ Ъ Ъ Ъ

5. Пропиши.

Ъ

Ъ

Ъя

Ъе

Ъё

Ъю

Раскрась, вырежи и сконструируй.



Диктанты

Урок 15

Аист, кусты, кактус, такси, Стас.

Урок 16

У Антона танк. Он танкист.

Урок 17

У Аллы и Оли салат. Тут солонка. Алла солит салат.

Урок 18

Тут кустик. У кустика листики. А у Алины улитка.

Урок 19

Кролик, артист, норка, рак, крыса.

Урок 20

У Киры сырки. А у Иры торт.

Урок 21

Сливки, вулкан, рукава, вилка, воин.

Урок 22

Вика вырастила тыкву. У Вани вырос лук и салат.

Урок 23

Ели, атлет, клетка, лаёт, лесные.

Урок 24

Около реки лес. В лесу вековые ели и сосны.

Урок 25

Паста, полка, павлин, пена, река, палтус.

Урок 26

Вот паутина. На паутине паук.

Урок 27

Маска, мыльные, рамка, лимон, мыло, сом.

Урок 28

У Марины суп. У Милы макароны с сыром. У Мити компот.

Урок 29

Лезвие, тазик, закон, злые, зимует, знак.

Урок 30

Наступила зима. Зина села на санки. Лиза возит Зину.

Урок 31

Кобра, брат, буква, бусинка, бокс, бусы, белка.

Урок 32

У Бориса новые кубики. Он из кубиков собирает картинки.

Урок 33

Дети, длина, выдра, езда, дубинка, дырки, правда.

Урок 34

Мама подарила Дине домик. У домика садик. Какие тут куколки!

Урок 35

Крякает, парная, пятки, буря, маяк, мята, мячик.

Урок 36

Витя, Костя и Ян выкопали ямки. Ян и Костя посадили яблони. А Витя – куст сирени.

Урок 37

Газета, галка, гамак, грива, гитара, гномик, горе.

Урок 38

Гера был волк. Он ловил на лугу гусят. Гера ловил Галину, Ингу и Гену.

Урок 39

Ночка, дочка, чайники, качалка, чудесная, чумазые, час.

Урок 40

Зина читала книгу. Ваня сделал задачу. Олечка писала в прописи. Дети делали уроки.

Урок 41

Лось, ель, зверь, семь, соль, окунь, букварь, степь, гулять.

Урок 42

Ольга идёт на каток. У Ольги новые коньки. Она первая прокатилась на льду.

Урок 43

Шина, шерсть, шея, шесть, шип, груши, пушинка.

Урок 44

Ребята играли в кошки-мышки. Саша – кошка, а Даша – мышка. Мышка быстро убежала от кошки.

Урок 45

Ножик, рыжие, ужи, служить, жители, ежи, драже.

Урок 46

У осы жало. Она ужалила Жору в живот. Ужасно больно! Жанне очень жалко Жору.

Урок 47

Лёва, стёкла, ёлка, ёршик, ведра, приём, звёзды.

Урок 48

У Алёши живёт ёжик. Он устроил тёплое гнёздышко. На зиму он уснёт в гнёздышке до весны.

Урок 49

Музей, лейка, выручай, умный, уйдём, клей, прыгая.

Урок 50

За избой стоит новый сарай. А в саду под яблоней улей. В нём пчелиный рой.

Урок 51

Пряха, пастух, хурма, ехать, муха, халат, хмурая.

Урок 52

У Захара на носу муха. Он замахал на муху руками. Она улела и села на халву. Ай да муха!

Урок 53

Юля, малютка, лютики, ключ, уютюги, Юра, клюка.

Урок 54

Юле мама купила красную юбку. А Люсе – брюки. Хороши покупки!

Урок 55

Царь, лица, цукаты, граница, синица, кузнец, крыльцо.

Урок 56

Около дома цветёт акация. На клумбе цветовод посадил цветы. Скоро в наш садик прилетят скворцы.

Урок 57

Этажи, эти, эму, экран, эмаль, эклер, экскурсия.

Урок 58

Элиза была на экскурсии в Австралии. Она летала в Австралию на аэробусе. В аэропорту туристов встретил экскурсовод.

Урок 59

Чаща, чищу, ищу, гуща, ташу, щупает, запищал.

Урок 60

Папа принёс леща. Мама сварила уху. Серёжа угощает щенка ухой.

Урок 61

Фасоль, фея, февраль, фигура, флейта, вафли, фундук, ферма.

Урок 62

У Филата флот. Во флотилии три корабля. На каждом корабле флаг.

Урок 63

Лыжники въехали в зимний лес. Они подъехали к замёрзшему ручью. Объехали овраг и поехали дальше.

УДК 373:811.161.1
ББК 81.2Рус-9
У34

Узорова, О.В.
У34 Мои первые прописи : к азбуке О.В. Узоровой, Е.А. Нефёдовой / О.В. Узорова, Е.А. Нефёдова. — М.: АСТ: Астрель, 2012. — [128] с.: ил.
ISBN 978-5-17-022354-1 (ООО «Издательство АСТ»)
ISBN 978-5-271-07979-5 (ООО «Издательство Астрель»)
Пособие с поурочным планированием, предназначенное для младших школьников.

УДК 373:811.161.1
ББК 81.2Рус-9

Учебное издание

Узорова Ольга Васильевна, Нефёдова Елена Алексеевна

МОИ ПЕРВЫЕ ПРОПИСИ
К АЗБУКЕ О.В. УЗОРОВОЙ, Е.А. НЕФЁДОВОЙ

Редакция «Образовательные проекты»

Ответственный редактор *О.Л. Лисицына*

Младший редактор *А.А. Лисицына*

Художественный редактор *Т.Н. Войткевич*

Подготовка иллюстративного материала: *В.Ф. Новикова, А.Г. Чертовских*

Технический редактор *А.Л. Шелудченко*

Компьютерная верстка *Т.В. Коротковой*

Подписано в печать с готовых диапозитивов заказчика 21.10.2011.
Формат 60×84 1/8. Бумага офсетная. Печать офсетная. Усл. печ. л. 16, 0.
Тираж 10 100 экз. Заказ 2983.

Общероссийский классификатор продукции ОК-005-93, том 2; 953005 — литература учебная

Сертификат соответствия № РОСС RU.AE51.H15301 от 04.05.2011 г.

ООО «Издательство Астрель». 129085, г. Москва, проезд Ольминского, д. 3а

ООО «Издательство АСТ». 141100, РФ, Московская обл., г. Шёлково, ул. Заречная, д. 96

Наши электронные адреса: www.ast.ru

E-mail: astpub@aha.ru

Издано при участии ООО «Харвест». ЛИ № 02330/0494377 от 16.03.2009.
Ул. Кульман, д. 1, корп. 3, эт. 4, к. 42, 220013, г. Минск, Республика Беларусь.
E-mail редакции: harvest@anitex.by

Республиканское унитарное предприятие

«Издательство «Белорусский Дом печати».

ЛП № 02330/0494179 от 03.04.2009.

Пр. Независимости, 79, 220013, г. Минск, Республика Беларусь.

По вопросам приобретения книг обращаться по адресу:

129085, Москва, Звёздный бульвар, дом 21, 7 этаж

Отдел реализации учебной литературы «Издательской группы АСТ»

Справки по телефонам: (495) 615-53-10, 232-17-04

ISBN 978-5-17-022354-1 (ООО «Издательство АСТ»)
ISBN 978-5-271-07979-5 (ООО «Издательство Астрель»)
ISBN 978-985-16-8295-5 (ООО «Харвест»)

ГРОП ДИ МОСКОВСКИЙ ДОМ КНИГИ
Узорова Мои первые п
рописи к азбуке
6614834 Цена: 220.00
20264217661483400090

«М

ои первые прописи» — пособие с поурочным планированием, предназначенное для младших школьников. Оно станет незаменимым помощником в приобретении навыков письма.

Представленные задания — пальчиковая гимнастика, «обведи элементы букв», «пропиши букву», «раскрась, вырежи, приклей» (задания на конструирование букв, элементы которых даны в каждом уроке), списывание с печатного текста, письмо под диктовку — необходимы для отработки каллиграфического почерка и развития мелкой моторики.

В прописях использованы как приёмы старой русской школы каллиграфии, так и новейшие разработки педагогов-практиков. Пособие используется в комплекте с азбукой О.В. Узоровой, Е.А. Нефёдовой по традиционной схеме, а также подходит к букварю В.Г. Горецкого.

Прописи можно использовать и для коллективной работы в классе, и для индивидуальной работы дома.



www.elkniga.ru

ISBN 978-5-17-022354-1



9 785170 223541